

Актуальность проекта

- «Истоки способностей и дарования детей – на кончиках пальцев. От пальцев, образно говоря, идут тончайшие нити – ручейки, которые питают источник творческой мысли. Другими словами, чем больше мастерства в детской руке, тем умнее ребенок». В. А. Сухомлинский.
- Уже давно ни для кого не секрет, что развитие мелкой моторики (гибкости и точности движений пальцев рук) и тактильной чувствительности мощный стимул развития у детей восприятия, внимания, памяти, мышления и речи. Дети, у которых лучше развиты мелкие движения рук, имеют более развитый мозг, особенно те его отделы, которые отвечают за речь. Пальцы рук наделены большим количеством рецепторов, посылающих импульсы в центральную нервную систему человека.



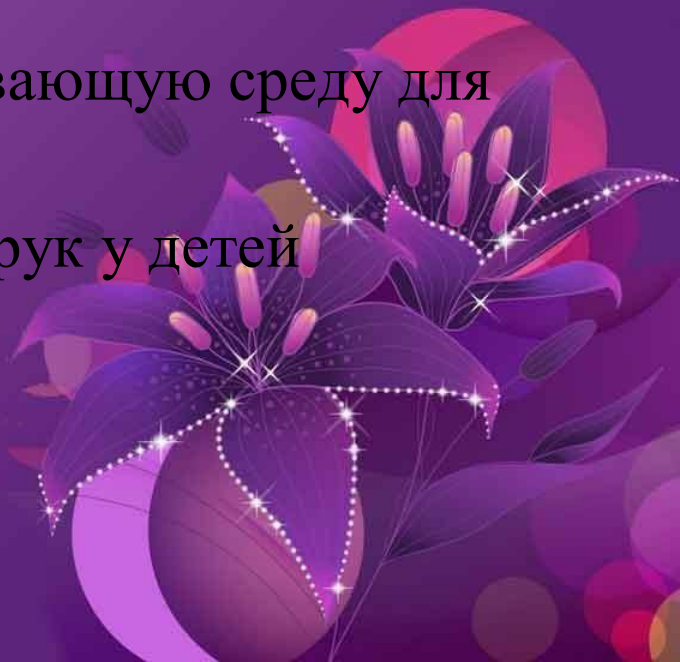
- Поэтому очень важно развивать у ребёнка мелкую моторику. Но просто делать упражнения малышу будет скучно – надо обратить их в интересные и полезные игры.

Вид проекта: групповой, рассчитан на 1 неделю

Цели проекта: развитие мелкой моторики рук детей младшего дошкольного возраста в процессе пальчиковых игр.

Задачи проекта:

- совершенствовать предметно - развивающую среду для развития мелкой моторики;
- развивать мелкую моторику пальцев рук у детей младшего возраста



- развитие способности координированной работы рук со зрительным восприятием;
- развивать эмоциональную отзывчивость; - развивать коммуникативные навыки.

Проект по развитию речи «Волшебные прищепки в младшей группе «Почемучки»





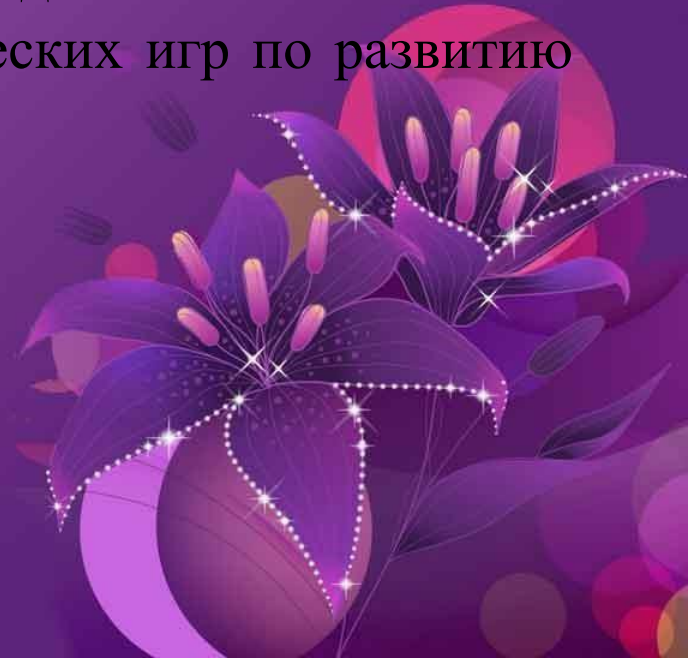
мелкой моторики рук

Работа с родителями:

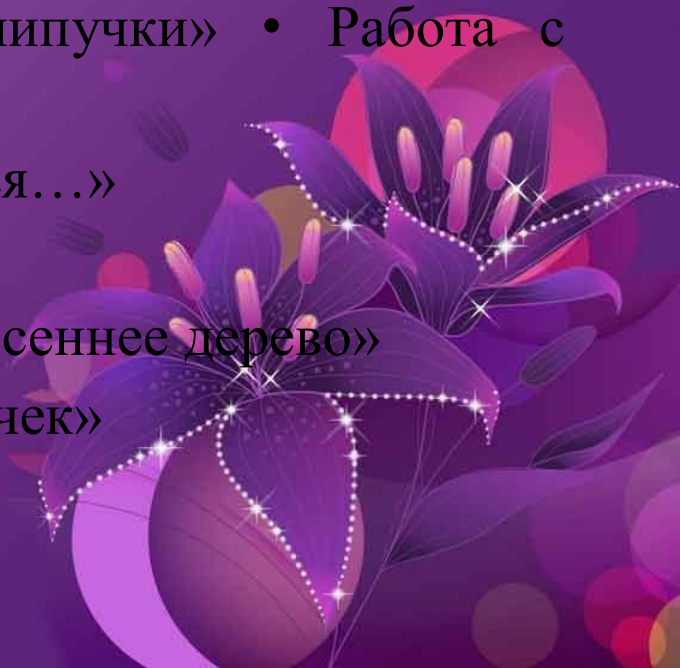
Подготовила:
Воспитатель:
Балынская Ж.А.

Предварительная работа:

- Оформление и пополнение сенсорного уголка в группе
- Подготовка новых дидактических игр по развитию



- Консультации для родителей на тему: «Ловкие пальчики правильная речь»
- Привлечь родителей к изготовлению пособий по развитию мелкой моторики рук из прищепок.
- Экскурсия в сенсомоторный уголок, знакомство с новыми пособиями
- Игра «Мозаика», выложим цветочек
- Дидактические игры «Шнуровки и липучки» • Работа с пластилином «Веселые ежата»
- Пальчиковая гимнастика «Дружная семья...»
- Игры с прищепками
- Коллективное рисование пальчиками «Осеннее дерево»
- Дидактическая игры «Волшебный мешочек»



- Игра с песком
«Найди сюрприз»



